

**INSTITUTO DE PREVIDÊNCIA SOCIAL DO MUNICÍPIO DE BETIM -  
IPREMB**

**RELATÓRIO GERENCIAL – fevereiro/2023**

Betim, 22 de março de 2023.

31 3595-7828 | 3594-5380 • [www.ipremb.betim.mg.gov.br](http://www.ipremb.betim.mg.gov.br)  
Praça José Lino da Silva, 15, Brasília - Betim - MG | CEP: 32.600-308  
CNPJ 07.842.278/0001-55



## SUMÁRIO

1. RELATÓRIO DO INSTITUTO DE PREVIDÊNCIA SOCIAL DO MUNICÍPIO DE BETIM – IPREMB .....	4
1.1 - RECEITAS.....	4
1.2 .1 - COMPARATIVO DA RECEITA.....	5
1.3 - DESPESAS.....	5
1.4 – COMPARATIVO DE DESPESAS .....	5
1.5 – RESULTADO.....	7
1.6 FOLHA DE PAGAMENTO – APOSENTADO ATÉ 31/12/2005 .....	7
1.7 DIVÍDA DO MUNICÍPIO COM O IPREMB .....	7
1.8 - CONCLUSÃO .....	8
2. RELATÓRIO DA DIVISÃO DE INVESTIMENTOS .....	9
2.1 – INTRODUÇÃO.....	9
2.2 - POSIÇÃO DOS INVESTIMENTOS .....	10
2.3 - POR TIPO DE INVESTIMENTO.....	10
2.4 - POSIÇÃO POR INSTITUIÇÕES .....	11
2.5 - RENTABILIDADE TOTAL POR GESTOR.....	12
2.6 - ENQUADRAMENTO DAS APLICAÇÕES: POL. DE INVESTIMENTOS 2022.....	13
2.7 - QUADRO COMPARATIVO: META ATUARIAL.....	13
2.8 - PATRIMÔNIO LÍQUIDO .....	14
2.9 - RANKING DOS FUNDOS.....	15
2.10 - RETORNO x RISCO .....	16
2.11-ENQUADRAMENTO DAS APLICAÇÕES AOS LIMITES DO PATRIMÔNIO LÍQUIDO DOS FUNDOS.....	18
2.12- COMENTÁRIO: .....	19
3.RELATÓRIO DA DIVISÃO DE BENEFÍCIOS .....	22
3.1.BENEFÍCIOS CONCEDIDOS .....	22
3.2.APOSENTADORIAS CONCEDIDAS POR QUADRO SETORIAL .....	22

3.3.- BENEFÍCIOS REVISADOS E/ OU CANCELADOS .....	24
3.4.– PROCESSOS EM ANDAMENTO .....	24
3.5.- FISCAP .....	24
3.6.- COMPREV – COMPENSAÇÃO PREVIDENCIÁRIA.....	25
3.7. ESTUDOS PRÉVIOS E AVALIAÇÃO DE APOS. ESP. INSALUBRE .....	25
3.8. DA PRODUTIVIDADE.....	26
3.9. CONCLUSÃO .....	27
4. RELATÓRIO DA DIVISÃO ADMINISTRATIVA .....	29
4.1. CONCLUSÃO .....	31
4.2. FOLHA DE PAGAMENTO FEVEREIRO/2023 .....	32
4.3. CONCLUSÃO .....	35
5. RELATÓRIO DA DIVISÃO DE OUVIDORIA E ACOLHIMENTO .....	37
5.1– DEMANDAS DO MÊS E RESOLUTIVIDADE.....	37
5.2-DEMANDAS POR CATEGORIA.....	38
5.3 - RELATÓRIO DO SETOR DE PROTOCOLO - DOS MEIOS DE ATENDIMENTO. 40	
5.4- DAS DEMANDAS .....	42
5.5- CONCLUSÃO .....	43
6. RELATÓRIO - ASSESSORIA JURÍDICA – FEVEREIRO/2023 .....	44
6.1- RELAÇÃO DE PROCESSOS JURÍDICOS .....	44
6.2 - DA ANÁLISE DOS PROCESSOS ADMINISTRATIVOS .....	45
6.3 - CONCLUSÃO .....	46
7. DECISÃO DA PRESIDÊNCIA .....	47

## 1. RELATÓRIO DO INSTITUTO DE PREVIDÊNCIA SOCIAL DO MUNICÍPIO DE BETIM – IPREMB

O relatório contábil é uma peça integrante da prestação de contas do IPREMB e tem por objetivo evidenciar a realidade contábil e financeira da Instituição no momento estático, permitir uma análise para planejamento futuro e auxiliar o gestor nas tomadas de decisões.

Desta forma, o presente relatório vem demonstrar a totalização das receitas e despesas referente ao mês de fevereiro de 2023.

### 1.1- RECEITAS

A receita orçada para o exercício de 2023 do IPREMB foi de R\$ 391.645.000,00 (Trezentos e noventa e um milhões, setenta e quarenta e cinco mil), sendo que no mês de janeiro foi arrecadado o valor de R\$ 31.942.624,30 (Trinta e um milhões Novecentos e quarenta e dois mil Seiscentos e vinte e quatro reais e trinta centavos).

MÊS/ANO	ARRECADADO NO MES	ARRECADADO ATÉ MES
JANEIRO/2023	31.942.624,30	31.942.624,30
FEVEREIRO/2023	31.435.191,66	63.200.518,90

A receita orçada para o exercício de 2023 do IPREMB foi R\$ 391.645.000,00 (Trezentos e noventa e um milhões e seiscentos e quarenta e cinco mil) e no mês de fevereiro de 2023 foi arrecado o valor total de R\$ 31.435.191,66 (Trinta e um milhões Quatrocentos e trinta e cinco mil Cento e noventa e um real e Sessenta e seis centavos).

Verifica-se que no referido mês o percentual de arrecadação foi de aproximadamente 8,02% da receita orçamentaria prevista para o ano de 2023, conforme quadro:

RECEITA 2022	VALORES	%
ORÇADA	391.645.000,00	100%
REALIZADA	31.435.191,66	8,02%

### 1.2- COMPARATIVO DA RECEITA

No mês de fevereiro de 2022, houve uma arrecadação de R\$ 23.889.741,88 comparado ao exercício de 2023, apresentou um aumento de 31,58% aproximadamente no qual houve uma arrecadação de R\$ 31.435.191,66.

De forma resumida ambos os exercícios ficaram demonstrados da seguinte forma:

02/2022	02/2023
R\$ 23.889.741,88	R\$ 31.435.191,66
DIFERENÇA TOTAL	R\$ 7.545.449,80
DIFERENÇA PERCENTUAL	31,58%

### 1.3- DESPESAS

A Despesa total arrecadada no mês foi de R\$ 23.191.603,30 (Vinte e três milhões Cento e noventa e um mil, Seiscentos e três reais e Trinta centavos) especificada conforme quadro abaixo:

<b>PROGRAMA DE TRABALHO</b>	<b>VALOR</b>
Equipamento e Mat. Permanente.	0,00
Construção/reforma	0,00
Atividade do IPREMB	255.033,15
Inativos e Pensionistas PMB	2.453.229,71
Inativos e Pensionista IPREMB	20.483.340,44
<b>TOTAL APURADO</b>	<b>23.191.603,30</b>

A despesa orçada para o exercício de 2023 do IPREMB foi de R\$ 430.242.000,00 (Quatrocentos e trinta milhões, duzentos e quarenta e dois mil reais) e no mês de fevereiro/2023 foi pago o valor total de R\$ 23.512.368,21 (Vinte e três milhões Quinhentos e doze mil, Trezentos e sessenta e oito reais e Vinte e um centavos) Verifica-se que no referido mês o percentual de pagamento foi de aproximadamente 5,46% da despesa orçamentária prevista para o ano de 2023, conforme representado:

<b>DESPESA 2023</b>	<b>VALORES</b>	<b>%</b>
ORÇADA	R\$ 430.242.000,00	100%
PAGA	R\$23.512.368,21	5,46%

#### **1.4- COMPARATIVO DESPESA**

No mês de fevereiro do exercício de 2022 o valor pago foi de R\$ 18.644.648,23, comparado ao exercício de 2023, houve um aumento de 26,10% aproximadamente, no valor de R\$ 23.512.368,21.

De forma resumida ambos os exercícios ficaram demonstrados da seguinte forma:

<b>02/2022</b>	<b>02/2023</b>
R\$ 18.644.648,23	R\$ 23.512.368,21
DIFERENÇA TOTAL	R\$ 4.867.719,98
<b>DIFERENÇA PERCENTUAL</b>	<b>26,10%</b>

### 1.5- RESULTADO

Estabelecendo uma comparação entre Receita e Despesa, verifica-se que houve um superávit de 7,39% que equivale a R\$7.922.823,45 no mês Fevereiro de 2023, conforme demonstrado abaixo:

<b>RECEITA</b>	<b>DESPESA</b>
R\$ 31.435.191,66	R\$ 23.512.368,21
DIFERENÇA TOTAL	R\$ 7.922.823,45
<b>DIFERENÇA TOTAL</b>	<b>7,39%</b>

### 1.6- FOLHA DE PAGAMENTO – APOSENTADO ATÉ 31/12/2005

Sobre a folha de pagamento de responsabilidade financeira da Prefeitura Municipal de Betim, na qual são englobados os aposentados até 31/12/2005, houve um repasse ao Instituto no valor de R\$ 2.453.229,71.

### 1.7- DÍVIDA DO MUNICÍPIO COM O IPREMB

Em relação à dívida referente aos 08(oito) Termos de Parcelamentos firmados entre o Município de Betim e o IPREM, sendo que o parcelamento nº 328/2017 já foi finalizando restando agora somente 07 (sete). A Prefeitura retornou os pagamentos no ano de 2021, com isso o saldo atualizado no final de janeiro em comparação ao final do exercício de 2020 ficou demonstrado seguinte forma:



<b>12/2020</b>	<b>02/2023</b>
R\$ 329.757.656,41	R\$ 112.461.781,30
DIFERENÇA TOTAL	R\$217.295.875,11
<b>DIFERENÇA PERCENTUAL</b>	<b>65,89%</b>

## 1.8- CONCLUSÃO

Após apuração e análise dos dados, constata-se que o Instituto cumpriu com suas obrigações patronais, fiscais e trabalhistas. Toda documentação contábil da Entidade está devidamente arquivada na sede em pastas de processos, nas quais se demonstram que todas as despesas realizadas foram devidamente comprovadas, com notas fiscais e recibos assinados e atestadas pelos setores responsáveis.

Sobre a folha de pagamento dos aposentados até 31/12/2005, apesar de ser calculada e gerada no IPREMB, compondo o quadro de despesas do Instituto, o valor é repassado pela Prefeitura Municipal de Betim para acobertar tal despesa que é de sua responsabilidade financeira.

E por último houve uma queda na dívida do Município com o Instituto de 65,89% em relação ao exercício de 2023, que se deu pela retomada dos pagamentos dos parcelamentos por parte da Prefeitura.

Assim ficam demonstradas as ocorrências, Variações e comparativos do mês de fevereiro de 2023.

  
**MICHELLE RODRIGUES ASSIS**

CHEFE DE DIVISÃO DE CONTABILIDADE

31 3595-7828 | 3594-5380 • [www.ipremb.betim.mg.gov.br](http://www.ipremb.betim.mg.gov.br)  
Praça José Lino da Silva, 15, Brasília - Betim - MG | CEP: 32.600-308  
CNPJ 07.842.278/0001-55

## **2. RELATÓRIO DA DIVISÃO DE INVESTIMENTOS**

### **2.1 – INTRODUÇÃO**

A Divisão de Investimentos e Financeiro do IPREMB apresenta o relatório mensal da carteira de investimentos dos recursos deste RPPS correspondente ao posicionamento das aplicações no mês de fevereiro/2023.

Em consonância com as legislações vigentes que regem as aplicações dos recursos financeiros dos Regimes Próprios de Previdência Social, o presente relatório demonstra o resultado detalhado e a adequação das aplicações financeiras do IPREMB às essas normas, quais sejam:

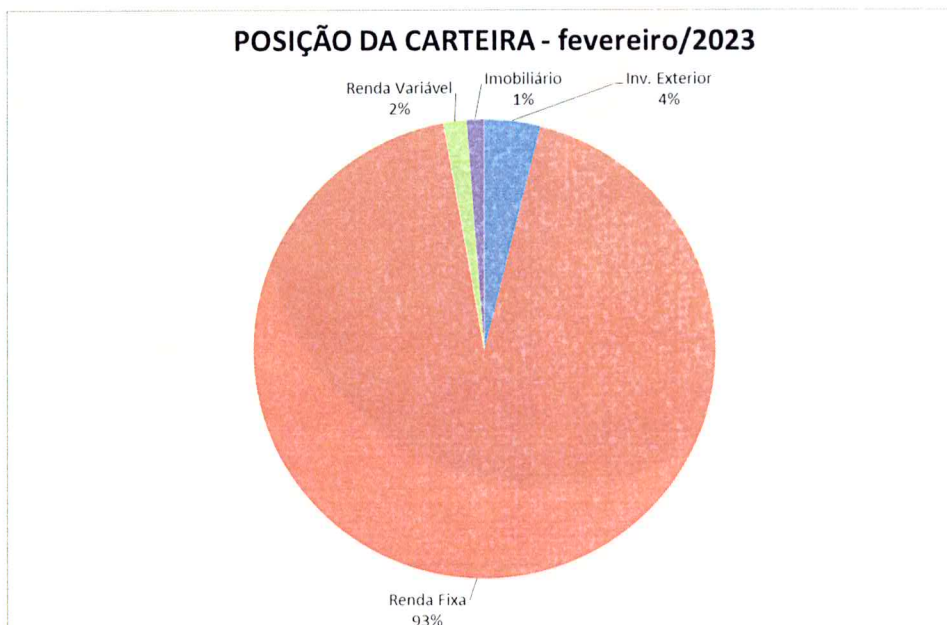
- Resolução do Conselho Monetário Nacional - CMN nº 4.963/2021.
- Portaria da Secretaria de Previdência Social nº 1.467/2022.
- Política de Investimento do IPREMB.

## 2.2- POSIÇÃO DOS INVESTIMENTOS

FEVEREIRO 2023	
VALOR APLICADO	R\$ 1.448.948.518,60
VALOR EM CONTA	R\$ 1.930.128,70
<b>TOTAL:</b>	<b>R\$ 1.450.878.647,30</b>

## 2.3-POR TIPO DE INVESTIMENTO

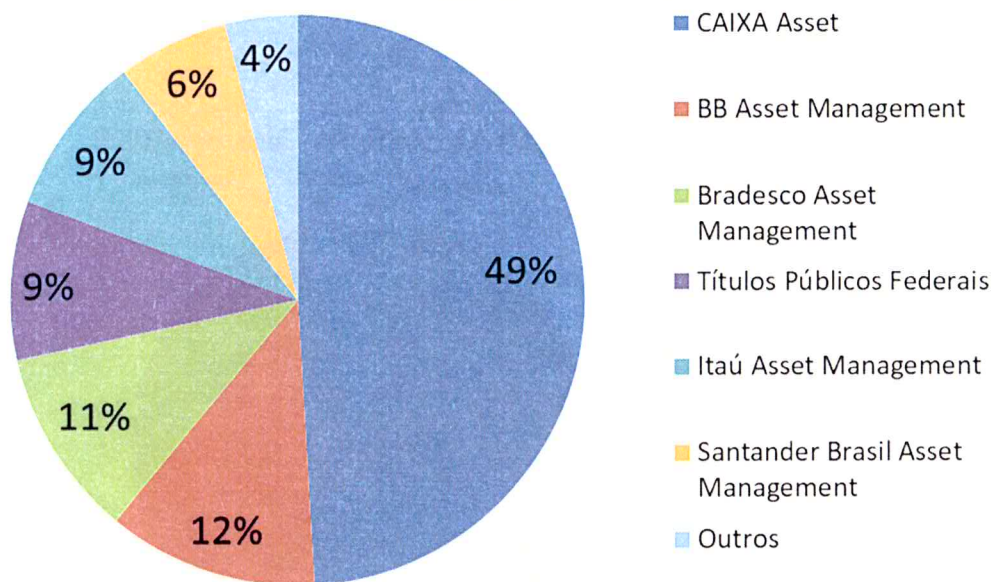
Investimento	Valor	%
Inv. Exterior	52.598.224,26	3,63%
Renda Fixa	1.254.674.288,77	86,59%
Renda Variável	21.514.135,03	1,48%
Imobiliário	16.726.732,60	1,15%
Estruturado	103.435.137,93	7,14%
<b>Total Geral</b>	<b>1.448.948.518,60</b>	<b>100,00%</b>



## 2.4- POSIÇÃO POR INSTITUIÇÕES

Gestor	Valor	%
CAIXA Asset	711.509.164,21	49,11%
BB Asset Management	171.687.039,63	11,85%
Bradesco Asset Management	154.186.359,23	10,64%
Títulos Públicos Federais	131.321.507,39	9,06%
Itaú Asset Management	131.298.633,53	9,06%
Santander Brasil Asset Management	89.749.335,31	6,19%
Outros	59.196.479,29	4,09%
<b>Total Geral</b>	<b>1.448.948.518,60</b>	<b>100,00%</b>

### Distribuição da carteira por gestor



## 2.5- RENTABILIDADE TOTAL POR GESTOR

Gestor	Total Gestor	Rentabilidade	Rentabilidade%
<b>CAIXA Asset</b>	<b>711.509.164,21</b>	<b>3.708.930,94</b>	<b>0,52%</b>
Inv. Exterior	40.714.725,27	302.975,74	0,74%
Renda Fixa	591.621.951,47	4.638.589,56	0,78%
Renda Variável	8.190.194,29	-1.508.351,39	-18,42%
Imobiliário	4.931.200,00	-140.800,00	-2,86%
Estruturado	66.051.093,17	416.517,02	0,63%
<b>BB Asset Management</b>	<b>171.687.039,63</b>	<b>1.258.295,69</b>	<b>0,73%</b>
Inv. Exterior	11.883.498,99	36.279,41	0,31%
Renda Fixa	150.433.290,79	1.526.321,72	<b>1,01%</b>
Renda Variável	9.370.249,85	-304.305,44	-3,25%
<b>Bradesco Asset Management</b>	<b>154.186.359,23</b>	<b>1.500.747,93</b>	<b>0,97%</b>
Renda Fixa	151.037.379,00	1.677.670,34	<b>1,11%</b>
Renda Variável	1.895.270,38	-153.296,53	-8,09%
Estruturado	1.253.709,85	-23.625,89	-1,88%
<b>Títulos Públicos Federais</b>	<b>131.321.507,39</b>	<b>-1.627.131,97</b>	<b>-1,24%</b>
Renda Fixa	131.321.507,39	-1.627.131,97	<b>-1,24%</b>
<b>Itaú Asset Management</b>	<b>131.298.633,53</b>	<b>1.123.848,81</b>	<b>0,86%</b>
Renda Fixa	129.846.864,10	1.229.778,29	<b>0,95%</b>
Renda Variável	1.451.769,43	-105.929,48	-7,30%
<b>Santander Brasil Asset Management</b>	<b>89.749.335,31</b>	<b>818.189,01</b>	<b>0,91%</b>
Renda Fixa	89.142.684,24	867.121,47	0,97%
Renda Variável	606.651,07	-48.932,46	-8,07%
<b>Queluz Asset Management</b>	<b>39.694.367,62</b>	<b>-139.115,79</b>	<b>-0,35%</b>
Imobiliário	8.821.050,00	-64.186,42	-0,73%
Estruturado	30.873.317,62	-74.929,37	-0,24%
<b>Graphen Investimentos</b>	<b>10.257.702,28</b>	<b>-321.003,73</b>	<b>-3,13%</b>
Renda Fixa	10.257.702,28	-321.003,73	-3,13%
<b>Legatus Asset Management</b>	<b>6.824.723,80</b>	<b>228.349,27</b>	<b>3,35%</b>
Estruturado	6.824.723,80	228.349,27	3,35%
<b>Veritas Capital Management</b>	<b>2.882.206,07</b>	<b>-10.964,77</b>	<b>-0,38%</b>
Imobiliário	2.398.077,80	-13.383,31	-0,56%
Estruturado	484.128,27	2.418,54	<b>0,50%</b>
<b>PETRA Capital</b>	<b>1.008.850,38</b>	<b>2.321,27</b>	<b>0,23%</b>
Renda Fixa	1.008.850,38	2.321,27	<b>0,23%</b>
<b>RB Capital Asset Management</b>	<b>576.404,80</b>	<b>-20.182,72</b>	<b>-3,50%</b>
Imobiliário	576.404,80	-20.182,72	-3,50%
<b>BTG Pactual Gestora de Recursos</b>	<b>192.064,48</b>	<b>-50.259,75</b>	<b>-26,17%</b>
Estruturado	192.064,48	-50.259,75	-26,17%
<b>Genial Banco</b>	<b>4.059,12</b>	<b>-1.016,25</b>	<b>-25,04%</b>
Renda Fixa	4.059,12	-1.016,25	-25,04%
<b>Índigo DTVM</b>	<b>-2.243.899,26</b>	<b>-762.646,23</b>	<b>33,99%</b>
Estruturado	-2.243.899,26	-762.646,23	33,99%
<b>Total Geral</b>	<b>1.448.948.518,60</b>	<b>5.708.361,71</b>	<b>0,39%</b>

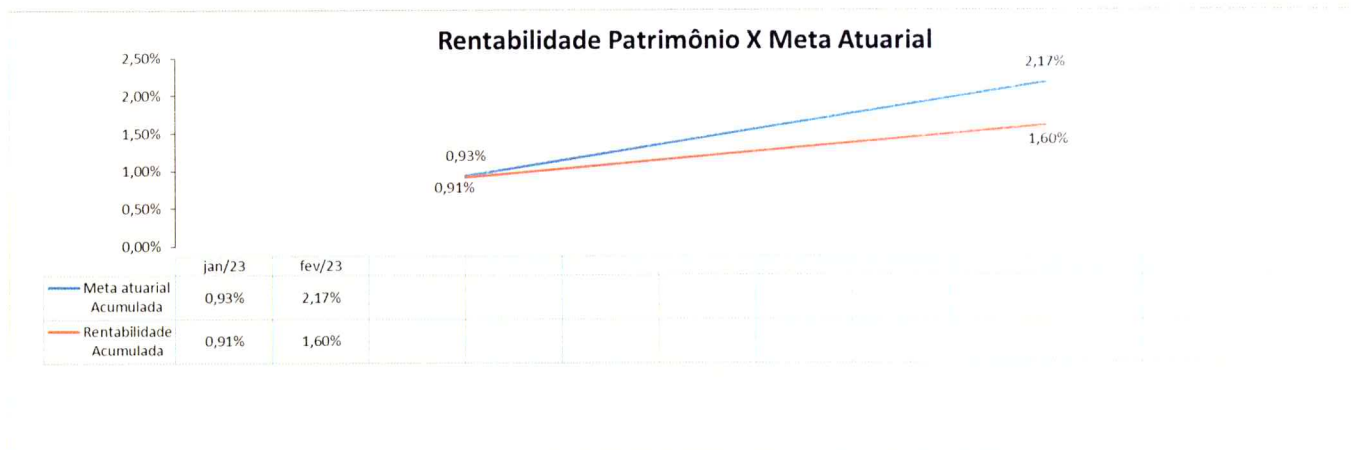
## 2.6- ENQUADRAMENTO DAS APLICAÇÕES: POLÍTICA DE INVESTIMENTOS 2022

Lig.	Descrição	Limite Resolução CMN	Limite Política de Investimento	Posição carteira do IPREMB em fevereiro/2023
<b>Renda fixa</b>		<b>100%</b>	<b>100%</b>	<b>86,59%</b>
7º I A	Títulos Públicos - Art. 7º, I, a	100%	100%	9,06%
7º I B	FI 100% Títulos TN - Art. 7º, I, b	100%	100%	37,28%
7º I C	Fundos de índices carteira 100% Títulos Públicos - Art. 7º, I, c	100%	100%	-
7º II	Operações compromissadas - Art. 7º, II	5%	5%	-
7º III A	Fundos referenciados em indicadores RF* - Art. 7º, III, a	60%	60%	37,66%
7º III B	Fundos de índices (ETF) em indicadores títulos - Art. 7º, III, b	60%	60%	-
7º III A	FI Renda Fixa - Geral - Art. 7º, IV, a	60%	60%	37,66%
7º III B	FI Renda Fixa (ETF) - quaisquer indicadores - Art. 7º, IV, b	60%	60%	-
7º IV	Letra Imobiliária Garantida - LIG - Art. 7º, V, b	20%	20%	-
7º IV	CDB nos limites garantidos pelo FGC - Art. 7º, VI, a	15%	15%	-
26	Poupança nos limites garantidos pelo FGC - Art. 7º, VI, b	15%	15%	-
7º V A	FI em Direitos Creditórios - Cota Sênior - Art. 7º, VII, a	5%	5%	0,78%
7º V B	FI Renda Fixa "Crédito Privado" - Art. 7º, VII, b	5%	5%	1,82%
7º V C	FI Renda Fixa de debêntures de infraestrutura- Art. 7º, VII, c	5%	5%	-
<b>Renda variável</b>		<b>30%</b>	<b>30%</b>	<b>1,48%</b>
8º I	FI de Ações - Índices c/ no mínimo 50 ações - Art. 8º, I, a	30%	30%	1,48%
8º II	ETF de Ações - Índices c/ no mínimo 50 ações - Art. 8º, I, b	30%	30%	-
8º I	FI de Ações - Geral - Art. 8º, II, a	30%	30%	1,48%
8º II	ETF de Ações - Geral - Art. 8º, II, b	30%	30%	-
<b>Estruturado</b>		<b>10%</b>	<b>10%</b>	<b>7,14%</b>
10 I	FI Multimercado - Aberto - Art. 8º, III	10%	10%	6,25%
10 II	FI em Participações - Art. 8º, IV, a	5%	5%	0,89%
10 III	FI Ações - Mercado de Acesso	5%	5%	-
<b>Imobiliário</b>		<b>30%</b>	<b>30%</b>	<b>1,15%</b>
11	FI Imobiliários - Art. 8º, IV, b	5%	5%	1,15%
<b>Inv. exterior</b>		<b>10%</b>	<b>10%</b>	<b>3,63%</b>
9º I	FIC e FIC FI - Renda Fixa - Dívida Externa	10%	10%	-
9º II	FIC - Aberto - Investimento no Exterior	10%	10%	-
9º III	Fundo de Ações BDR Nível 1 - Art. 9º-A, III	10%	10%	3,63%
<b>Empréstimos Consignados</b>		<b>5%</b>	<b>10%</b>	<b>0,00%</b>
12 I	Empréstimos Consignados - Art. 12, I	5%	5%	
12 II	Empréstimos Consignados - Art. 12, II	10%		

100,00%

## 2.7- QUADRO COMPARATIVO: META ATUARIAL

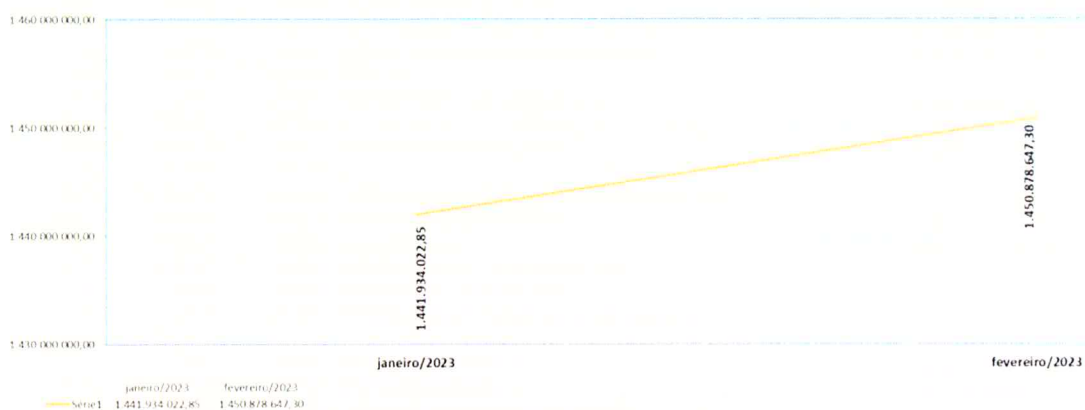
	IPCA (%)	Meta atuarial (%)	Rentabilidade média da carteira (%)	% atingido da meta	Meta atuarial Acumulada	Rentabilidade Acumulada	Patrimônio Líquido (R\$)	Evolução Patrimonial (%)
jan/23	0,53%	0,93%	0,91%	98,01%	0,93%	0,91%	R\$ 1.441.934.022,85	
fev/23	0,84%	1,24%	0,69%	55,51%	2,17%	1,60%	R\$ 1.450.878.647,30	0,62%



## 2.8- PATRIMÔNIO LÍQUIDO

Patrimônio líquido - 2023		Evolução Patrimonial
janeiro/2023	<b>1.441.934.022,85</b>	
fevereiro/2023	<b>1.450.878.647,30</b>	<b>0,6203%</b>

Patrimônio Líquido - IPREMB - JANEIRO/2023



## 2.2-RANKING DOS FUNDOS

RANKING DOS FUNDOS DE INVESTIMENTO - fevereiro/2023				
META ATUARIAL NO MÊS: 1,24%				
META ATUARIAL NO ANO: 2,17%				
Gestão	Fundo	% Mês	% Meta	Fundo
Indigo DTVM	CONQUEST FIP EMPRESAS EMERGENTES - FCCQ11	51,49%	4161,66%	(762.646,23)
Legatus Asset Management	LA SHOPPING CENTERS FIP MULTISTRATÉGIA	3,46%	279,81%	228.349,27
CAIXA Asset	CAIXA BRASIL IDKA IPCA 2A TÍTULOS PÚBLICOS FI RENDA FIXA LP	1,50%	121,56%	419.536,94
CAIXA Asset	CAIXA BRASIL IDKA IPCA 2A TÍTULOS PÚBLICOS FI RENDA FIXA LP	1,50%	121,56%	419.536,94
BB Asset Management	BB IPCA III FI RENDA FIXA PREVIDENCIÁRIO CRÉDITO PRIVADO	1,41%	113,79%	192.112,87
CAIXA Asset	CAIXA BRASIL IMA-B 5 TÍTULOS PÚBLICOS FI RENDA FIXA LP	1,39%	112,41%	263.415,61
Santander Brasil Asset Management	SANTANDER IMA-B 5 TOP FI RENDA FIXA LP	1,39%	112,36%	180.112,25
Santander Brasil Asset Management	SANTANDER IMA-B 5 PREMIUM FIC RENDA FIXA	1,39%	112,31%	62.159,54
Bradesco Asset Management	BRDESCO INSTITUCIONAL IMA-B 5 FIC RENDA FIXA	1,39%	112,24%	994.629,76
CAIXA Asset	CAIXA BRASIL IPCA XVI FI RENDA FIXA CRÉDITO PRIVADO	1,39%	112,16%	110.368,05
BB Asset Management	BB TÍTULOS PÚBLICOS IPCA III FI RENDA FIXA PREVIDENCIÁRIO	1,34%	108,14%	186.912,37
Santander Brasil Asset Management	SANTANDER IMA-B PREMIUM FIC RENDA FIXA LP	1,26%	101,98%	93.317,43
CAIXA Asset	CAIXA BRASIL IMA-B TÍTULOS PÚBLICOS FI RENDA FIXA LP	1,26%	101,63%	72.121,07
Itaú Asset Management	ITAÚ INSTITUCIONAL ALOCAÇÃO DINÂMICA FIC RENDA FIXA	1,14%	92,29%	477.885,78
BB Asset Management	BB ALOCAÇÃO ATIVA RETORNO TOTAL FIC RENDA FIXA PREVIDENCIÁRIO	0,98%	78,95%	870.423,18
Santander Brasil Asset Management	SANTANDER IRF-M 1 PREMIUM FI RENDA FIXA	0,97%	78,77%	54.168,74
Santander Brasil Asset Management	SANTANDER ATIVO FIC RENDA FIXA	0,97%	78,72%	103.902,51
CAIXA Asset	CAIXA BRASIL IRF-M 1 TÍTULOS PÚBLICOS FI RENDA FIXA	0,97%	78,11%	59.757,91
CAIXA Asset	CAIXA BRASIL IRF-M 1 TÍTULOS PÚBLICOS FI RENDA FIXA	0,97%	78,11%	59.757,91
CAIXA Asset	CAIXA BRASIL IRF-M 1 TÍTULOS PÚBLICOS FI RENDA FIXA	0,97%	78,11%	59.757,91
CAIXA Asset	CAIXA BRASIL GESTÃO ESTRATÉGICA FIC RENDA FIXA	0,97%	78,00%	11.490,28
Santander Brasil Asset Management	SANTANDER TÍTULOS PÚBLICOS PREMIUM FIC RENDA FIXA REFERENCIADO DI	0,93%	75,01%	108.405,60
CAIXA Asset	CAIXA BRASIL 2023 TÍTULOS PÚBLICOS FI RENDA FIXA	0,91%	73,69%	1.739.281,43
BB Asset Management	BB TÍTULOS PÚBLICOS VII FI RENDA FIXA PREVIDENCIÁRIO	0,90%	72,75%	141.373,06
Bradesco Asset Management	BRDESCO PREMIUM FI RENDA FIXA REFERENCIADO DI	0,88%	71,03%	683.040,58
Itaú Asset Management	ITAÚ INSTITUCIONAL GLOBAL DINÂMICO FIC RENDA FIXA LP	0,87%	70,05%	751.892,51
BB Asset Management	BB FLUXO FIC RENDA FIXA SIMPLES PREVIDENCIÁRIO	0,85%	68,77%	135.500,24
Santander Brasil Asset Management	SANTANDER IRF-M TÍTULOS PÚBLICOS FI RENDA FIXA	0,83%	67,06%	64.748,80
CAIXA Asset	CAIXA JUROS E MOEDAS FI MULTIMERCADO LP	0,82%	66,63%	83.602,24
CAIXA Asset	CAIXA JUROS E MOEDAS FI MULTIMERCADO LP	0,82%	66,63%	83.602,24
Santander Brasil Asset Management	SANTANDER INSTITUCIONAL PREMIUM FIC RENDA FIXA REFERENCIADO DI	0,81%	65,24%	162.456,13
CAIXA Asset	CAIXA BRASIL FI RENDA FIXA REFERENCIADO DI LP	0,80%	64,61%	82.736,63
CAIXA Asset	CAIXA BRASIL FI RENDA FIXA REFERENCIADO DI LP	0,80%	64,61%	82.736,63
CAIXA Asset	CAIXA BRASIL MATRIZ FI RENDA FIXA	0,79%	64,08%	1.136.982,21
CAIXA Asset	CAIXA BRASIL MATRIZ FI RENDA FIXA	0,79%	64,08%	1.136.982,21
Santander Brasil Asset Management	SANTANDER CRESCIMENTO INSTITUCIONAL ADVANCED FIC RENDA FIXA	0,76%	61,66%	24.607,21
CAIXA Asset	CAIXA INSTITUCIONAL FI AÇÕES BDR NÍVEL I	0,75%	60,60%	302.975,74
Veritas Capital Management	CAM THRONE FII	0,50%	40,59%	2.418,54
BB Asset Management	BB AÇÕES ESG GLOBAIS IS FIC AÇÕES BDR NÍVEL I	0,31%	24,75%	36.279,41
Santander Brasil Asset Management	SANTANDER CRESCIMENTO INSTITUCIONAL FI RENDA FIXA CRÉDITO PRIVADO LP	0,30%	24,41%	13.243,27
PETRA Capital	PREMIUM FIDC SÊNIOR 1	0,23%	18,64%	2.321,27
CAIXA Asset	CAIXA BRASIL DISPONIBILIDADES FIC RENDA FIXA	0,09%	7,08%	801,94
CAIXA Asset	CAIXA CAPITAL PROTEGIDO CESTA AGRO FIC MULTIMERCADO LP	0,05%	3,84%	6.935,39
Queluz Asset Management	BRASIL FLORESTAL MULTISTRATÉGIA FIP	-0,03%	-2,38%	(2.258,76)
Queluz Asset Management	SCULPTOR FI MULTIMERCADO CRÉDITO PRIVADO	-0,31%	-25,23%	(72.670,61)
Veritas Capital Management	SÃO DOMINGOS FII - FISD11	-0,55%	-44,86%	(13.383,31)
Queluz Asset Management	ÁQUILLA FII - AQLL11	-0,72%	-58,39%	(64.186,42)
CAIXA Asset	CAIXA BRASIL 2024 V TÍTULOS PÚBLICOS FI RENDA FIXA	-1,50%	-121,57%	(484.090,40)
CAIXA Asset	CAIXA INDEXA BOLSA AMERICANA FI MULTIMERCADO LP	-1,75%	-141,50%	(7.532,33)
Bradesco Asset Management	BRDESCO BOLSA FIC MULTIMERCADO	-1,85%	-149,51%	(23.625,89)
CAIXA Asset	CAIXA RIO BRAVO FUNDO DE FUNDOS FII - CXRI11	-2,78%	-224,39%	(140.800,00)
Graphen Investimentos	GGR PRIME I FIDC SÊNIOR 1	-3,03%	-245,27%	(321.003,73)
BB Asset Management	BB AÇÕES BOLSAS GLOBAIS ATIVO ETF FIC AÇÕES BDR NÍVEL I	-3,15%	-254,24%	(304.305,44)
RB Capital Asset Management	RB CAPITAL RENDA II FII - RBRD11	-3,38%	-273,45%	(20.182,72)
Itaú Asset Management	ITAÚ DUNAMIS FI AÇÕES	-6,80%	-549,68%	(105.929,48)
Santander Brasil Asset Management	SANTANDER IBOVESPA ATIVO INSTITUCIONAL FI AÇÕES	-7,46%	-603,31%	(48.932,46)
Bradesco Asset Management	BRDESCO SELECTION FIC AÇÕES	-7,48%	-604,86%	(153.296,53)
CAIXA Asset	CAIXA ELETROBRAS FI AÇÕES	-15,55%	-1257,10%	(1.508.351,39)
Genial Banco	MASTER III FIDC MULTISSETORIAL SÊNIOR 1	-20,02%	-1618,48%	(1.016,25)
BTG Pactual Gestora de Recursos	BTG PACTUAL II FICFIP INFRAESTRUTURA	-20,74%	-1676,47%	(50.259,75)



## 2.3- RETORNO x RISCO

### a. Renda Fixa

Fundo	CNPJ	Retorno	Volatilidade	Beta
NTN-B 760199 20240815	2110	-1,95%	2,71%	7.195.076.884.896,36
NTN-B 760199 20240815	3055	-1,95%	2,71%	7.195.076.884.896,36
NTN-B 760199 20240815	3405	-1,95%	2,71%	7.195.076.884.896,36
NTN-B 760199 20240815	7612 -	-1,91%	2,71%	7.195.076.884.896,36
NTN-B 760199 20240815	750 - X	-1,91%	2,71%	7.195.076.884.896,36
NTN-B 760199 20250515	7423 -	0,96%	3,24%	5.749.646.024.880,12
NTN-B 760199 20250515	504 - X	0,98%	3,24%	5.749.646.024.880,12
NTN-B 760199 20280815	7457 -	-1,91%	4,77%	4.923.915.854.775,82
BB TÍTULOS PÚBLICOS VII FI RENDA FIXA PREVIDENCIÁRIO	19.523.305/0001-06	0,90%	0,00%	(57.279.013,07)
BB TÍTULOS PÚBLICOS IPCA III FI RENDA FIXA PREVIDENCIÁRIO	19.303.795/0001-35	1,34%	2,67%	6.986.846.286.708,24
CAIXA BRASIL IRF-M 1 TÍTULOS PÚBLICOS FI RENDA FIXA	82-5 10.740.670/0001-06	0,97%	0,66%	1.025.673.748.431,16
CAIXA BRASIL IRF-M 1 TÍTULOS PÚBLICOS FI RENDA FIXA	10.740.670/0001-06	0,97%	0,66%	1.025.673.748.431,16
CAIXA BRASIL IRF-M 1 TÍTULOS PÚBLICOS FI RENDA FIXA	Sede 10.740.670/0001-06	0,97%	0,66%	1.025.673.748.431,16
CAIXA BRASIL IMA-B TÍTULOS PÚBLICOS FI RENDA FIXA LP	10.740.658/0001-93	1,26%	5,23%	3.895.423.713.501,40
CAIXA BRASIL IMA-B 5 TÍTULOS PÚBLICOS FI RENDA FIXA LP	11.060.913/0001-10	1,39%	2,49%	4.377.381.606.639,79
CAIXA BRASIL GESTÃO ESTRATÉGICA FIC RENDA FIXA	23.215.097/0001-55	0,97%	0,58%	1.032.549.469.694,68
CAIXA BRASIL 2024 V TÍTULOS PÚBLICOS FI RENDA FIXA	19.768.682/0001-05	-1,50%	10,57%	9.415.005.646.857,68
SANTANDER IMA-B 5 PREMIUM FIC RENDA FIXA	13.455.117/0001-01	1,39%	2,50%	4.348.181.847.615,74
SANTANDER IMA-B 5 TOP FI RENDA FIXA LP	18.599.673/0001-75	1,39%	2,50%	4.453.409.635.552,62
SANTANDER IMA-B PREMIUM FIC RENDA FIXA LP	14.504.578/0001-90	1,26%	5,20%	3.800.962.847.137,56
SANTANDER IRF-M TÍTULOS PÚBLICOS FI RENDA FIXA	13.455.197/0001-03	0,83%	3,36%	3.939.792.818.011,26
CAIXA BRASIL IDKA IPCA 2A TÍTULOS PÚBLICOS FI RENDA FIXA LP	14.386.926/0001-71	1,50%	3,10%	5.841.322.937.296,14
CAIXA BRASIL IDKA IPCA 2A TÍTULOS PÚBLICOS FI RENDA FIXA LP	82-5 14.386.926/0001-71	1,50%	3,10%	5.841.322.937.296,14
SANTANDER IRF-M 1 PREMIUM FI RENDA FIXA	10.979.025/0001-32	0,97%	0,67%	1.048.006.772.321,02
CAIXA BRASIL 2023 TÍTULOS PÚBLICOS FI RENDA FIXA	44.683.378/0001-02	0,91%	0,89%	(595.481.476.483,17)
ITAÚ INSTITUCIONAL ALOCAÇÃO DINÂMICA FIC RENDA FIXA	21.838.150/0001-49	1,14%	4,17%	5.401.927.152.965,73
BB ALOCAÇÃO ATIVA RETORNO TOTAL FIC RENDA FIXA PREVIDENCIÁRIO	35.292.588/0001-89	0,98%	2,55%	2.447.690.404.907,44
SANTANDER TÍTULOS PÚBLICOS PREMIUM FIC RENDA FIXA REFERENCIADO DI	09.577.447/0001-00	0,93%	0,01%	(4.972.602.247,95)
SANTANDER ATIVO FIC RENDA FIXA	26.507.132/0001-06	0,97%	0,92%	1.420.947.428.354,36
CAIXA BRASIL DISPONIBILIDADES FIC RENDA FIXA	14.508.643/0001-55	0,09%	0,00%	1.944.981.397,44
BB FLUXO FIC RENDA FIXA SIMPLES PREVIDENCIÁRIO	13.077.415/0001-05	0,85%	0,01%	9.180.452.060,94
CAIXA BRASIL FI RENDA FIXA REFERENCIADO DI LP	85-0 03.737.206/0001-97	0,80%	0,08%	(71.007.184.079,41)
CAIXA BRASIL FI RENDA FIXA REFERENCIADO DI LP	29-9 03.737.206/0001-97	0,80%	0,08%	(71.007.184.079,41)
BRADESCO INSTITUCIONAL IMA-B 5 FIC RENDA FIXA	20.216.216/0001-04	1,39%	2,47%	4.383.054.652.326,48
ITAÚ INSTITUCIONAL GLOBAL DINÂMICO FIC RENDA FIXA LP	32.972.942/0001-28	0,87%	0,55%	351.997.862.083,29
SANTANDER CRESCIMENTO INSTITUCIONAL ADVANCED FIC RENDA FIXA	06.095.438/0001-87	0,76%	0,24%	177.850.719.921,14
SANTANDER INSTITUCIONAL PREMIUM FIC RENDA FIXA REFERENCIADO DI	02.224.354/0001-45	0,81%	0,16%	(52.557.526.866,35)
BRADESCO PREMIUM FI RENDA FIXA REFERENCIADO DI	03.399.411/0001-90	0,88%	0,07%	158.717.878.546,41
CAIXA BRASIL MATRIZ FI RENDA FIXA	29-9 23.215.008/0001-70	0,79%	0,09%	(94.589.661.157,53)
CAIXA BRASIL MATRIZ FI RENDA FIXA	82-5 23.215.008/0001-70	0,79%	0,09%	(94.589.661.157,53)
GGR PRIME I FIDC SÊNIOR 1	17.013.985/0001-92	-3,03%	11,68%	2.495.003.081.087,90
MASTER III FIDC MULTISSETORIAL SÊNIOR 1	12.138.813/0001-21	-20,02%		
PREMIUM FIDC SÊNIOR 1	06.018.364/0001-85	0,23%	2,72%	1.147.524.903.545,83
BB IPCA III FI RENDA FIXA PREVIDENCIÁRIO CRÉDITO PRIVADO	14.091.645/0001-91	1,41%	2,31%	4.495.935.704.058,88
CAIXA BRASIL IPCA XVI FI RENDA FIXA CRÉDITO PRIVADO	21.918.896/0001-62	1,39%	2,47%	4.374.590.572.415,13
SANTANDER CRESCIMENTO INSTITUCIONAL FI RENDA FIXA CRÉDITO PRIVADO LP	17.138.474/0001-05	0,30%	0,49%	(386.538.738.360,17)

## Renda Variável

Fundo	CNPJ	Retorno	Volatilidade	Beta
SANTANDER IBOVESPA ATIVO INSTITUCIONAL FI AÇÕES	01.699.688/0001-02	-7,46%	18,29%	49.937.020.101.681,10
BRADESCO SELECTION FIC AÇÕES	03.660.879/0001-96	-7,48%	16,98%	35.368.288.733.717,60
ITAÚ DUNAMIS FIC AÇÕES	24.571.992/0001-75	-6,80%	14,83%	28.788.771.232.988,80
CAIXA ELETROBRAS FI AÇÕES	45.443.475/0001-90	-15,55%	26,86%	36.434.460.188.883,30
BB AÇÕES BOLSAS GLOBAIS ATIVO ETF FIC AÇÕES BDR NÍVEL I	39.255.695/0001-98	-3,15%	13,39%	14.355.693.773.149,80
CAIXA INSTITUCIONAL FI AÇÕES BDR NÍVEL I	17.502.937/0001-68	0,75%	21,02%	36.348.009.369.643,80
BB AÇÕES ESG GLOBAIS IS FIC AÇÕES BDR NÍVEL I	22.632.237/0001-28	0,31%	16,01%	32.285.718.127.113,70
SCULPTOR FI MULTIMERCADO CRÉDITO PRIVADO	14.655.180/0001-54	-0,31%	1,11%	496.643.667.914,59
CAIXA INDEXA BOLSA AMERICANA FI MULTIMERCADO LP	30.036.235/0001-02	-1,75%	16,08%	17.325.684.559.611,80
BRADESCO BOLSA FIC MULTIMERCADO	18.959.094/0001-96	-1,85%	16,11%	17.230.343.836.018,70
CAIXA CAPITAL PROTEGIDO CESTA AGRO FIC MULTIMERCADO LP	42.229.068/0001-97	0,05%	5,39%	18.943.818.992.743,60
CAIXA JUROS E MOEDAS FI MULTIMERCADO LP	29-9 14.120.520/0001-42	0,82%	0,17%	(230.465.455.185,95)
CAIXA JUROS E MOEDAS FI MULTIMERCADO LP	82-5 14.120.520/0001-42	0,82%	0,17%	(230.465.455.185,95)
BRASIL FLORESTAL MULTIESTRATÉGIA FIP	12.312.767/0001-35	-0,03%	0,00%	296.352.861,72
BTG PACTUAL II FICFIP INFRAESTRUTURA	14.584.094/0001-06	-20,74%	60,27%	17.023.161.631.070,00
LA SHOPPING CENTERS FIP MULTIESTRATÉGIA	16.685.929/0001-31	3,46%		
CONQUEST FIP EMPRESAS EMERGENTES - FCCQ11	10.625.626/0001-47	51,49%		
CAM THRONE FII	21.862.783/0001-92	0,50%		
SÃO DOMINGOS FII - FISD11	16.543.270/0001-89	-0,55%	0,00%	0,32
RB CAPITAL RENDA II FII - RBRD11	09.006.914/0001-34	-3,38%	27,73%	(51.448.957.914.779,00)
ÁQUILLA FII - AQLL11	13.555.918/0001-49	-0,72%	0,00%	0,32
CAIXA RIO BRAVO FUNDO DE FUNDOS FII - CXRI11	17.098.794/0001-70	-2,78%	25,34%	10.682.506.048.096,90



## 2.5- COMENTÁRIO:

Com relação à evolução dos preços, o IPCA-15, prévia da inflação ao consumidor, apresentou alta de 0,76% no mês. Com isso, a prévia da inflação atingiu variação acumulada em 12 meses de 5,6%, abaixo do registrado no período anterior (5,9%). O grupo com maior variação positiva foi Educação (6,4%), impactado de forma mais intensa pelos reajustes de preços dos cursos regulares que geralmente ocorrem no início do ano letivo, com destaque para a alta de 10,3% do ensino médio, 10,0% do fundamental e 9,6% da pré-escola. Na mesma direção, os núcleos da inflação, que são métricas que excluem ou suavizam itens voláteis, arrefeceram para uma elevação de 5,4%, considerando a média anualizada de três meses com ajuste sazonal. Apesar da contínua melhora de ambos, o patamar atual ainda não é compatível com as metas de inflação, reforçando a necessidade de manutenção do atual grau de aperto monetário.

O Banco Central manteve a taxa básica em 13,75%. Em seu comunicado, do lado dos fatores de riscos altistas para a inflação local, o Banco Central manteve a preocupação com as pressões inflacionárias globais, possíveis estímulos fiscais domésticos adicionais e um hiato do produto mais apertado que o utilizado pelo comitê, principalmente no mercado de trabalho. Além disso, o Copom enfatizou que acompanhará com especial atenção os desenvolvimentos futuros da política fiscal e, em particular, seus efeitos nos preços de ativos e expectativas de inflação. Por outro lado, entre os riscos de baixa, o texto ressalta a queda adicional dos preços das commodities internacionais em moeda local, da desaceleração da atividade global mais acentuada do que a projetada e da manutenção dos cortes de impostos projetados para serem revertidos em 2023.

Diante das projeções e dos riscos analisados, o Copom decidiu manter a taxa básica de juros em 13,75%, avaliando que a manutenção da taxa de juros nesse patamar por um período mais prolongado que o cenário de referência será capaz de assegurar a convergência da inflação. Ao mesmo tempo, o Comitê destacou que a conjuntura atual de incerteza no âmbito fiscal e com as expectativas de inflação exibindo deterioração em prazos mais longos desde a última reunião, elevam o custo da desinflação necessária para atingir as metas estabelecidas pelo Conselho Monetário Nacional. Com isso, a expectativa para a Selic para o final de 2023, de 12,50% para 13,00% a.a., com início dos cortes a partir do quarto trimestre de 2023.

Economia brasileira encerrou o ano passado com crescimento puxado pelo comércio e setor de serviços, conforme apontado pelo IBC-Br. O indicador de atividade do Banco Central registrou alta de 0,29% na margem em dezembro de 2022, revertendo quatro quedas consecutivas. O resultado foi superior às expectativas do mercado (0,1%). Na comparação interanual, o indicador avançou 1,4%, encerrando 2022 com crescimento de 2,9%. Na análise do resultado de dezembro, o IBC-Br refletiu as altas das vendas no varejo ampliado (0,4%) e do resultado positivo do setor de serviços (3,1%). Contrabalanceado essas altas, a produção industrial manteve-se estável em dezembro do ano passado. Para 2023 esperamos expansão do PIB de 0,8%, impulsionada principalmente pelo setor agrícola.

Os EUA registraram criação líquida de 517 mil vagas de emprego em janeiro. O resultado ficou acima da expectativa do mercado de 190 mil vagas. Na média dos últimos três meses, o mercado de trabalho dos EUA criou 356 mil vagas. Entre os setores, destaque para a geração de 128 mil novas vagas no setor de lazer (ante 64 mil em dezembro) e 82 mil vagas no setor de serviços profissionais e administrativos (ante 39 mil).

A taxa de desemprego recuou de 3,5% para 3,4%, composta por um forte avanço da ocupação, que superou o aumento no número de pessoas à procura de emprego (a taxa de participação subiu de 62,3% para 62,4%). Os salários apresentaram um avanço na margem de 0,3%, em linha com as expectativas do mercado. Na comparação anual, os salários desaceleraram de uma elevação de 4,6% em dezembro para outra de 4,4% em janeiro. Com isso, o mercado de trabalho segue resiliente, compatível com a avaliação do Fed de que as condições emprego continuam robustas.

Fonte: economia@bram.bradesco.com.br

Em complemento à apresentação dos pontos mais importantes do cenário econômico mundial feito neste comentário, reproduzimos abaixo o Relatório FOCUS com base em pesquisa datada de 24 de fevereiro de 2023, com as previsões do mercado para o final de 2023, final de 2024, final de 2025 e 2026, respectivamente:

**Focus** | MEDIANAS DAS EXPECTATIVAS DE MERCADO

24 de fevereiro de 2023

	2023				2024				2025		2026	
	Ha 1 semana	Ha 1 semana	Hoje	Comp. Semanal*	Ha 4 semanas	Ha 1 semana	Hoje	Comp. Semanal*	Hoje	Comp. Semanal*	Hoje	Comp. Semanal*
<b>IPCA (%)</b> 	5,74	5,89	5,90	▲ (11)	3,90	4,02	4,02	= (1)	3,80	▲ (3)	3,75	▲ (2)
<b>PIB (var. %)</b> 	0,80	0,80	0,84	▲ (2)	1,50	1,50	1,50	= (9)	1,80	= (1)	2,00	= (50)
<b>CÂMBIO (R\$/US\$)</b> 	5,25	5,25	5,25	= (4)	5,30	5,29	5,30	▲ (1)	5,30	= (10)	5,35	▲ (1)
<b>SELIC (% a.a.)</b> 	12,50	12,75	12,75	= (2)	9,50	10,00	10,00	= (2)	9,00	= (3)	8,50	▼ (1)

\* comportamento dos indicadores desde o último Focus; os valores entre parênteses expressam o número de semanas em que vem ocorrendo o último comportamento

▲ Aumento ▼ Diminuição = Estabilidade em relação ao Focus anterior

**MATHEUS HENRIQUE DE ANDRADE**

DIVISÃO DE INVESTIMENTOS E FINANCEIRO

31 3595-7828 | 3594-5380 • [www.ipremb.betim.mg.gov.br](http://www.ipremb.betim.mg.gov.br)  
Praça José Lino da Silva, 15, Brasília - Betim - MG | CEP: 32.600-308  
CNPJ 07.842.278/0001-55

### 3. RELATÓRIO DA DIVISÃO DE BENEFÍCIOS

#### 3.1. BENEFÍCIOS CONCEDIDOS

A Divisão de Benefícios do IPREMB – Instituto de Previdência Social do Município de Betim promove a concessão dos benefícios previdenciários de seus segurados e dependentes.

Vejamos o quadro com os benefícios concedidos em fevereiro/2023:

<b>BENEFÍCIOS CONCEDIDOS EM FEVEREIRO/2023</b>		
<b>Benefícios</b>	<b>Regra</b>	<b>Quantidade</b>
<b>Aposentadoria</b>	Tempo de Contribuição	30
	Tempo de Contribuição Especial Magistério	02
	Insalubre	01
	Idade	01
	Compulsória	01
	Invalidez	01
<b>Total Geral</b>		<b>36</b>

<b>BENEFÍCIOS CONCEDIDOS EM FEVEREIRO/2023</b>		
<b>Pensão por Morte</b>	<b>Situação do ex-segurado</b>	<b>Quantidade</b>
	Inativo	02
	Ativo	02
<b>Total Geral</b>		<b>04</b>

#### 3.2- APOSENTADORIAS CONCEDIDAS POR QUADRO SETORIAL

Passaremos a expor os benefícios de aposentadoria concedidos no mês de fevereiro/2023 por Quadro Setorial e seu respectivo cargo vejamos:

<b>QUADRO SETORIAL DA SAÚDE</b>	
<b>Cargo</b>	<b>Quantidade</b>
Médico Cirurgião Pediátrico	01
Agente de Higienização da Saúde	02
Enfermeiro 24h	01
Auxiliar de Enfermagem	02
Técnico em Enfermagem	02
Oficial de Apoio à Saúde	01
Médico	01
Médico Pediatra	01
Fonoaudiólogo	01
Médico Pediatra 24h	01
Enfermeiro	01
<b>Total Geral</b>	<b>14</b>

<b>QUADRO SETORIAL DA EDUCAÇÃO</b>	
<b>Cargo</b>	<b>Quantidade</b>
Professor P-I	02
Agente de Serviços Escolares	12
Professor PI-L	02
Professor Municipal	01
Professor P-II	02
Ascensorista	01
<b>Total Geral</b>	<b>20</b>

<b>QUADRO SETORIAL DA ADMINISTRAÇÃO</b>	
<b>Cargo</b>	<b>Quantidade</b>
Servente	01
Motorista Categoria D ou E	01
<b>Total Geral</b>	<b>02</b>

Observa-se que da totalidade de 36 (trinta e seis) aposentadorias concedidas, 14 (quatorze) processos foram do Quadro Setorial da Saúde, 20 (vinte) processos do Quadro Setorial da Educação e 02 (dois) processos do Quadro Setorial da Administração.



### 3.3- BENEFÍCIOS REVISADOS E/ OU CANCELADOS

Vejamos o quadro com os benefícios revisados e/ou cancelados em fevereiro/2023:

<b>Revisão de Aposentadoria e Cancelamento</b>	
<b>Tipo</b>	<b>Quantidade</b>
Revisão de Aposentadoria	00
Revisão de Pensão	00
Cancelamento	05
<b>Total Geral</b>	<b>05</b>

### 3.4- PROCESSOS EM ANDAMENTO

Vejamos o quadro de processos em andamento:

<b>Processos em Andamento</b>	
<b>Tipo</b>	<b>Quantidade</b>
Aposentadoria	276
Pensão por Morte	23
Revisão	07
<b>Total Geral</b>	<b>306</b>

Atualmente encontram-se, em tramitação 306 (trezentos e seis) processos, sendo 276 (duzentos e setenta e seis) aposentadorias, 23 (vinte e três) pensões e 07 (sete) revisões.

### 3.5- FISCAP

O Sistema de Fiscalização de Atos de Pessoal – FISCAP permite o envio eletrônico de informações referentes aos atos concessórios/cancelamento de benefícios, alteração de dados, petição, intimação e atos revisionais de aposentadoria e pensão.

Assim sendo, todos os benefícios concedidos ou revisados deverão ser encaminhados para o Tribunal de Contas do Estado de Minas Gerais para prestação de Contas no prazo máximo de 40 (quarenta) dias.

<b>FISCAP</b>	
<b>Tipo</b>	<b>Quantidade</b>
Diligências recebidas	04
Diligências respondidas	02
Remessas Enviadas	02
<b>Total Geral</b>	<b>08</b>

### **3.6- COMPREV – COMPENSAÇÃO PREVIDENCIÁRIA**

<b>COMPREV EM FEVEREIRO/2023</b>	
<b>TIPO</b>	<b>QUANTIDADE</b>
Lançamentos	42
Solicitações do RGPS e RPPS para o IPREMB analisar	25
Pendente de análise do RGPS e RPPS	1.592
Aguardando Análise médica RGPS e RPPS	51
Aguardando Compensação Previdenciária do RGPS	65
Em compensação do RGPS	826
Em exigência do RGPS	73
Indeferido do RGPS	33
<b>Total Geral</b>	<b>2.707</b>

### **3.7- ESTUDOS PRÉVIOS E AVALIAÇÃO DE APOSENTADORIA ESPECIAL INSALUBRE**

O Estudo Prévio de Aposentadoria e a Avaliação de Aposentadoria Especial Insalubre são pré-requisitos para a abertura do Processo de Aposentadoria, através destes são sanadas as incongruências existentes na vida funcional do servidor e o mesmo é informado sobre a data e a regra em que fará jus à aposentadoria.

<b>Estudo Prévio e Avaliação Especial Insalubre</b>	
<b>Tipo</b>	<b>Quantidade</b>
Estudo Prévio	12
Avaliação especial insalubre	02
<b>Total Geral</b>	<b>14</b>

### **3.8- DA PRODUTIVIDADE**

A Lei Municipal nº 6.666, de 25 de março de 2020, que alterou a Lei Municipal nº 5.108, de 18 de fevereiro de 2011, criando em seu art. 27 a gratificação mensal de desempenho para os servidores efetivos do Instituto de Previdência Social do município de Betim e servidores efetivos do município cedidos ao IPREMB, que não exerçam em cargo ou função de confiança, em seu §2º dispõe:

Art. 27.....

§ 2º - Farão jus a gratificação, os servidores que se enquadrarem no parágrafo anterior, sendo tal verba paga mensalmente, conforme os critérios a seguir:

I - a cada 60 (sessenta) pontos R\$ 200,00 (duzentos reais);

II - a cada 80 (oitenta) pontos R\$ 300,00 (trezentos reais);

III - a cada 100 (cem) pontos R\$ 400,00 (quatrocentos reais);

IV - a cada 120 (cento e vinte) pontos R\$ 600,00 (seiscentos reais);

V - a cada 140 (cento e quarenta) pontos R\$ 800,00 (oitocentos reais).

Ademais, seu §3º define como pontuação "a finalização/conclusão dos processos referentes às solicitações de estudo prévio, revisão de aposentadorias, concessão de aposentadorias, pensões e processos de desistência de aposentadoria, sendo que cada processo concluído equivale

a 01 (um) ponto", e acrescenta em seu §4º que **a pontuação aferida em um mês será paga ao servidor no mês subsequente.**

Desta feita, segue abaixo o quadro sintético da pontuação do mês de fevereiro/2023;

<b>PRODUTIVIDADE EM FEVEREIRO/2023</b>	
<b>Tipo</b>	<b>Quantidade</b>
Aposentadoria	36
Revisão	00
Pensão	04
Estudo Prévio e Avaliação especial insalubre	14
Cancelamentos	05
<b>Total Geral</b>	<b>59</b>
<b>Gratificação</b>	<b>00</b>

**Observação:** Não foi alcançado o limite mínimo de pontos para o recebimento da gratificação.

### **3.9- CONCLUSÃO**

O quantitativo mostrou-se superior ao mês passado, em decorrência da reorganização do setor e alteração de parâmetros de distribuição de tarefas.

A Divisão de Benefícios realinhou uma série de procedimentos para viabilizar a redução do quantitativo de Estudos Prévios, Aposentadorias e Pensões que chegam ao setor.

Isso resulta em instrução/concessão em prazo até mesmo inferior ao estipulado em procedimentos de entendimento, a saber, três meses.

Não obstante a isso, o desempenho geral da divisão foi favorável devido a novas decisões gerenciais como registro e organização de processos na divisão e nova distribuição das tarefas que privilegiou as habilidades individuais dos membros da equipe.

*Kaomartins*  
**KAROLINE APARECIDA MARTINS DIAS**  
CHEFE DA DIVISÃO DE BENEFÍCIOS

#### 4. RELATÓRIO DA DIVISÃO ADMINISTRATIVA

QTD	Nº PAC	Nº CONTRATO	CONTRATADO (A)	OBJETO	VENCIMENTO	ARES
01	IPB0001/2018	IPB0002/2018	PARAMITA TECNOLOGIA CONSULTORIA FINANCEIRA	SOFTWARE - SISTEMA QUANTUM	21/02/2023	S
02	IPB0003/2022	IPB0007/2022	CONSÓRCIO ÓTIMO	FORNECIMENTO DE CRÉDITOS ELETRÔNICOS	20/04/2023	S
03	IPB0027/2021	IPB0008/2021	SANTA EDWIGES	FORNECIMENTO DE CRÉDITOS ELETRÔNICOS	30/09/2023	S
04	IPB0021/2021	IPB0007/2021	COPYUSA COMERCIAL LTDA.	LOCAÇÃO DE IMPRESSORAS	01/09/2023	S
05	IPB0020/2021	IPB0004/2021	FAC- LOCAÇÃO E DESENVOLVIMENTO LTDA.	FORNECIMENTO DE SOLUÇÃO TECNOLOGICA DE GESTÃO INTEGRADA (SGI)	01/12/2023	S
06	ADM0031/2021	ADM0053/2021	TELEMAR NORTE LESTE	LINHAS DE TELEFONE FIXO	27/08/2023	S
07	IPB0007/2019	IPB0001/2020	SINGULAR PERICIAS E CONSULTORIAS	PERÍCIA MÉDICA	24/08/2023	S
08	IPB0037/2020	IPB0013/2020	CORREIOS	SERVIÇOS DE POSTAGEM DE CARTAS	05/11/2022 CANCELADO	S

09	IPB0029/2020	IPB0010/2020	HERENDI COMERCIAL LTDA	MONITORAMENTO ELETRÔNICO	08/09/2023	S
10	IPB031/2020	IPB0031/2020	FATOR X TECNOLOGIA DIGITAL LTDA	GARANTIA DE 60 MESES DE MICRO COMPUTADORES	13/10/2025	N
11	IPB0023/2021	IPB0009/2021	INSTITUTO DOCUMENTOS EIRELI	DIGITALIZAÇÃO DO ACERVO DE PROCESSOS FÍSICOS DO IPREMB	25/10/2022 ENCERRADO	S
12	IPB0005/2021	IPB003/2021	BRASOFTWARE INFORMÁTICA LTDA	PACOTE OFFICE	11/03/2023	S
13	IPB0010/2021	IPB0004/2021	ELEVADORES ATLAS SCINDLER LTDA	MANUTENÇÃO DOS ELEVADORES	08/04/2023	S
14	IPB0022/2021	IPB 0010/2021	FAC- LOCAÇÃO E DESENVOLVIMENTO LTDA	CONTRATAÇÃO DE EMPRESA ESPECIALIZADA EM LOCAÇÃO DE PLATAFORMA DE GERENCIAMENTO ELETRÔNICO – SAAS	01/12/2023	S
15	IPB008/2021	IPB0005/2021	SOCIEDADE DE ADVOGADOS GILMAR DE ASSIS ADVOCACIA	AUDITORIA JURÍDICA INDEPENDENTE	16/10/2023	S
16	IPB0036/2020	IPB0001/2021	TELEMAR NORTE LESTE	SERVIÇO DE INTERNET BANDA LARGA	04/01/2023	S

17	ADM0077/2021	ADM00097/2021	BTT TELECOMUNICAÇÕES S.A.	SERVIÇO DE CONECTIVIDADE IP E LINK DEDICADOS	23/12/2023	S
18	IPB002/2022	IPB003/2022	INSTITUTO DE DIGNIDADE E DESENVOLVIMENTO SOCIAL – IDDS	COMPRAS E SERVIÇOS, PRESTAÇÃO DE SERVIÇOS	22/02/2023	S
19	IPB859/2019	ADM089/2019	ZETRASOFT LTDA	ADMINISTRAÇÃO DE MARGEM CONSIGNÁVEL	02/10/2023	N
<b>TOTAL: 19 CONTRATOS</b>						

## CONCLUSÃO

Com relação à Processo Administrativo de Compra, ressalta-se que no mês de janeiro não houve abertura de PAC's.

O planejamento para o mês de janeiro/2023 consistirá na conclusão dos PAC's caso sejam abertos. Considerando o contrato de gestão com a Organização Social IDDS – Instituto de Dignidade e Desenvolvimento Social, que será responsável pelas compras para o IPREMB, não será necessária, a princípio, a abertura de novos Processos Administrativos de Compras.



## FOLHA DE PAGAMENTO FEVEREIRO/2023

<b>EVOLUÇÃO FOLHA PAGAMENTO PENSIONISTAS</b>			
<b>MÊS/ANO</b>	<b>VALOR BRUTO</b>		<b>VALOR LÍQUIDO</b>
mar/22	R\$	1.864.952,42	R\$ 1.569.335,01
abr/22	R\$	1.715.891,80	R\$ 1.431.696,03
mai/22	R\$	1.621.460,99	R\$ 1.356.484,27
jun/22	R\$	1.688.999,53	R\$ 1.421.827,43
jul/22	R\$	1.713.748,73	R\$ 1.434.815,23
ago/22	R\$	1.757.184,31	R\$ 1.469.788,04
set/22	R\$	1.765.380,11	R\$ 1.473.190,92
out/22	R\$	2.016.505,22	R\$ 1.668.842,03
nov/22	R\$	1.858.754,50	R\$ 1.543.868,75
dez/22	R\$	1.951.048,58	R\$ 1.605.161,10
jan/23	R\$	1.926.482,97	R\$ 1.603.247,89
fev/23	R\$	1.960.098,53	R\$ 1.623.549,45
<b>TOTAL</b>	<b>R\$</b>	<b>21.840.507,72</b>	<b>R\$ 18.201.806,15</b>

<b>EVOLUÇÃO FOLHA DE PAGAMENTO ATIVOS</b>				
<b>MÊS/ANO</b>	<b>VALOR BRUTO</b>		<b>VALOR LÍQUIDO</b>	
mar/22	R\$	172.503,76	R\$	133.283,21
abr/22	R\$	172.404,06	R\$	134.107,46
mai/22	R\$	177.442,95	R\$	134.648,50
jun/22	R\$	181.488,13	R\$	138.314,12
jul/22	R\$	181.107,13	R\$	134.113,06
ago/22	R\$	184.437,03	R\$	136.520,72
set/22	R\$	168.815,42	R\$	126.844,87
out/22	R\$	160.436,52	R\$	115.708,62
nov/22	R\$	167.693,31	R\$	123.354,77
dez/22	R\$	173.548,39	R\$	127.354,86
jan/23	R\$	164.404,29	R\$	120.080,30
fev/23	R\$	179.554,96	R\$	138.955,00
<b>TOTAL</b>	<b>R\$</b>	<b>2.083.835,95</b>	<b>R\$</b>	<b>1.563.285,49</b>

<b>EVOLUÇÃO FOLHA PAGAMENTO APOSENTADOS</b>				
<b>MÊS/ANO</b>	<b>VALOR BRUTO</b>		<b>VALOR LÍQUIDO</b>	
mar/22	R\$	16.096.865,08	R\$	11.889.708,05
abr/22	R\$	16.238.572,65	R\$	11.911.857,46
mai/22	R\$	17.898.446,93	R\$	13.252.151,00
jun/22	R\$	18.063.343,36	R\$	13.304.103,64
jul/22	R\$	18.186.469,98	R\$	13.369.114,88
ago/22	R\$	18.402.318,76	R\$	13.441.838,48
set/22	R\$	18.524.206,92	R\$	13.537.102,48
out/22	R\$	18.508.485,78	R\$	13.571.674,62
nov/22	R\$	18.611.689,83	R\$	13.637.562,77
dez/22	R\$	18.656.143,87	R\$	13.649.676,60
jan/23	R\$	18.935.609,80	R\$	13.894.925,66
fev/23	R\$	20.355.259,75	R\$	14.986.401,65
<b>TOTAL</b>	<b>R\$</b>	<b>218.477.412,71</b>	<b>R\$</b>	<b>160.446.117,29</b>

### EVOLUÇÃO FOLHA PAGAMENTO GERAL

MÊS/ANO	VALOR BRUTO	VALOR LÍQUIDO
mar/22	R\$ 18.134.321,26	R\$ 13.592.326,27
abr/22	R\$ 18.126.868,51	R\$ 13.477.660,95
mai/22	R\$ 19.697.350,87	R\$ 14.743.283,77
jun/22	R\$ 19.933.831,02	R\$ 14.864.245,19
jul/22	R\$ 20.081.325,84	R\$ 14.938.043,17
ago/22	R\$ 20.343.940,10	R\$ 15.048.147,24
set/22	R\$ 20.458.402,45	R\$ 15.137.138,27
out/22	R\$ 20.685.427,52	R\$ 15.356.225,27
nov/22	R\$ 20.638.137,64	R\$ 15.304.786,29
dez/22	R\$ 21.026.497,06	R\$ 15.618.253,85
jan/23	R\$ 19.292.497,06	R\$ 15.618.253,85
fev/2023	R\$ 22.454.313,31	R\$ 16.789.506,06
<b>TOTAL</b>	<b>R\$ 242.401.756,38</b>	<b>R\$ 180.211.208,93</b>

#### EVOLUÇÃO FOLHA ATIVOS ENTRE JANEIRO/2023 E FEVEREIRO/2023 EM R\$

01/2023 - 02/2023 (BRUTO)	15.150,67	01/2023 - 02/2023 (LÍQUIDO)	18.874,70
---------------------------	-----------	-----------------------------	-----------

#### EVOLUÇÃO FOLHA ATIVOS ENTRE DEZEMBRO/2022 E JANEIRO/2023 EM %

01/2023 - 02/2023 (BRUTO)	9,215%	01/2023 - 02/2023 (LÍQUIDO)	15,718%
---------------------------	--------	-----------------------------	---------

#### EVOLUÇÃO FOLHA APOSENTADOS E PENSIONISTAS ENTRE JANEIRO/2023 E FEVEREIRO/2023 EM "R\$"

01/2023 - 02/2023 (BRUTO)	1.453.265,54	01/2023 - 02/2023 (LÍQUIDO)	1.111.777,55
---------------------------	--------------	-----------------------------	--------------

#### EVOLUÇÃO FOLHA APOSENTADOS E PENSIONISTAS ENTRE DEZEMBRO/2022 E JANEIRO/2023 EM %

01/2023 - 02/2023 (BRUTO)	6,9667%	01/2023 - 02/2023 (LÍQUIDO)	7,174%
---------------------------	---------	-----------------------------	--------

#### EVOLUÇÃO FOLHA GERAL ENTRE JANEIRO/2023 E FEVEREIRO/2023 EM "R\$"

01/2023 - 02/2023 (BRUTO)	1.468.416,21	01/2023 - 02/2023 (LÍQUIDO)	1.130.652,25
---------------------------	--------------	-----------------------------	--------------

#### EVOLUÇÃO FOLHA GERAL ENTRE JANEIRO/2023 E FEVEREIRO/2023 EM %

01/2022 - 02/2023 (BRUTO)	6,984%	01/2023 - 02/2023 (LÍQUIDO)	7,239%
---------------------------	--------	-----------------------------	--------

Após análise das folhas de pagamento geral de janeiro/2023 e fevereiro/23, por meio de comparação entre seus valores totais, concluiu-se que não houve uma variação significativa. No caso dos ativos ocorreu um pequeno

aumento, em virtude da adequação do quadro de servidores e do pagamento de férias.

Ocorreram as oscilações rotineiras dos quantitativos e valores, como previsto e perceptível em todos os meses, devido a inclusões de beneficiários representando as novas concessões de benefícios, e as devidas exclusões dos mesmos, seja por morte, suspensão ou cassação.

#### **4.1- CONCLUSÃO**

Procedemos à medição da evolução da folha de pagamento dos ativos do IPREMB, aposentados e pensionistas, no período de fevereiro/2023, por meio de valores em Reais e em percentual, para que fosse possível avaliar as oscilações ocorridas de forma mais precisa, mês a mês e anualmente.

Informamos que cada alteração de valor tem relação com o aumento e redução do quantitativo de servidores e segurados, que hora compõe e hora são retiradas da folha.

Com relação aos aposentados e pensionistas, a inclusão destes na folha de pagamento, em decorrência de concessões mensais dos benefícios de aposentadoria e pensão, provocam o aumento gradativo do valor da folha. Quanto a eventuais reduções de valores e quantitativos, se devem aos encerramentos dos benefícios por motivo de óbito, renúncia, cassação e término do direito ao benefício, no caso das pensões por morte temporárias.

Cabe salientar que em alguns meses ocorre o aumento repentino e, posteriormente, a diminuição do valor total da folha. Isso se dá devido ao pagamento de benefícios acumulados, tais como as pensões por morte, as quais são pagas a partir do óbito do instituidor, além dos valores revisados dos benefícios (aposentadorias e pensões, dentre outros), com instrução de pagamento de diferenças retroativas, e incorporação de 20% conforme processo.



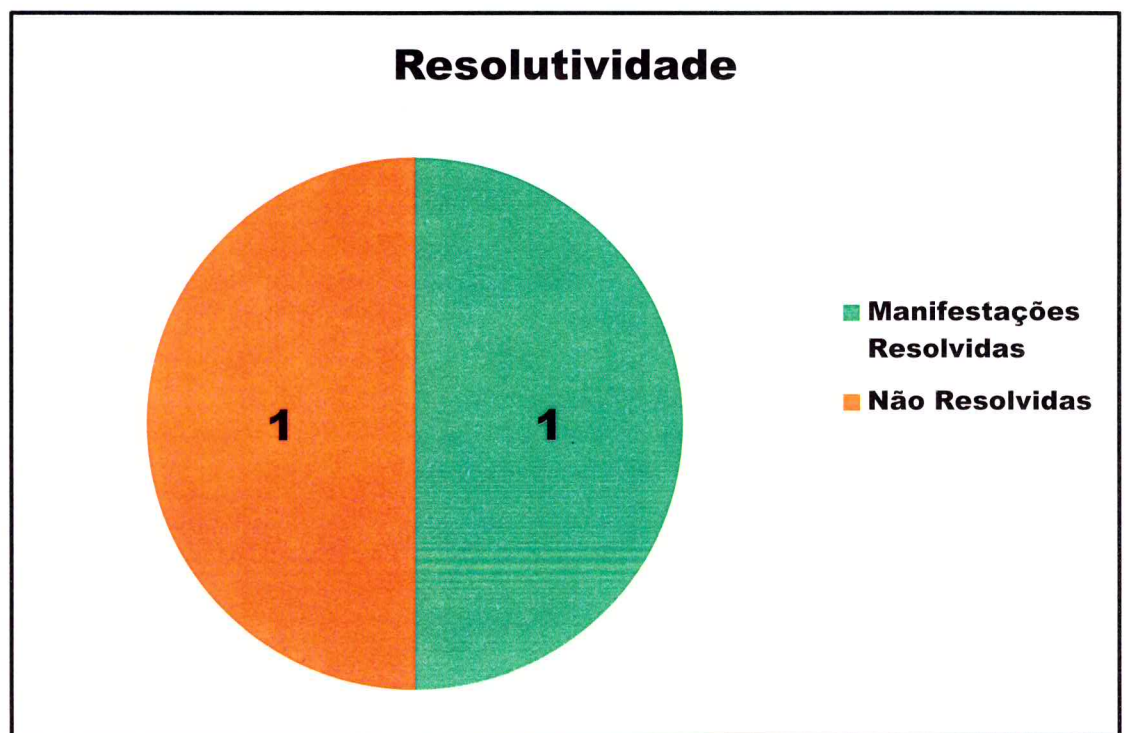
**EDIMAR CAETANO DE SOUZA**  
CHEFE DA DIVISÃO ADMINISTRATIVA

## 5. RELATÓRIO DA DIVISÃO DE OUVIDORIA E ACOLHIMENTO

### 5.1 – DEMANDAS DO MÊS E RESOLUTIVIDADE

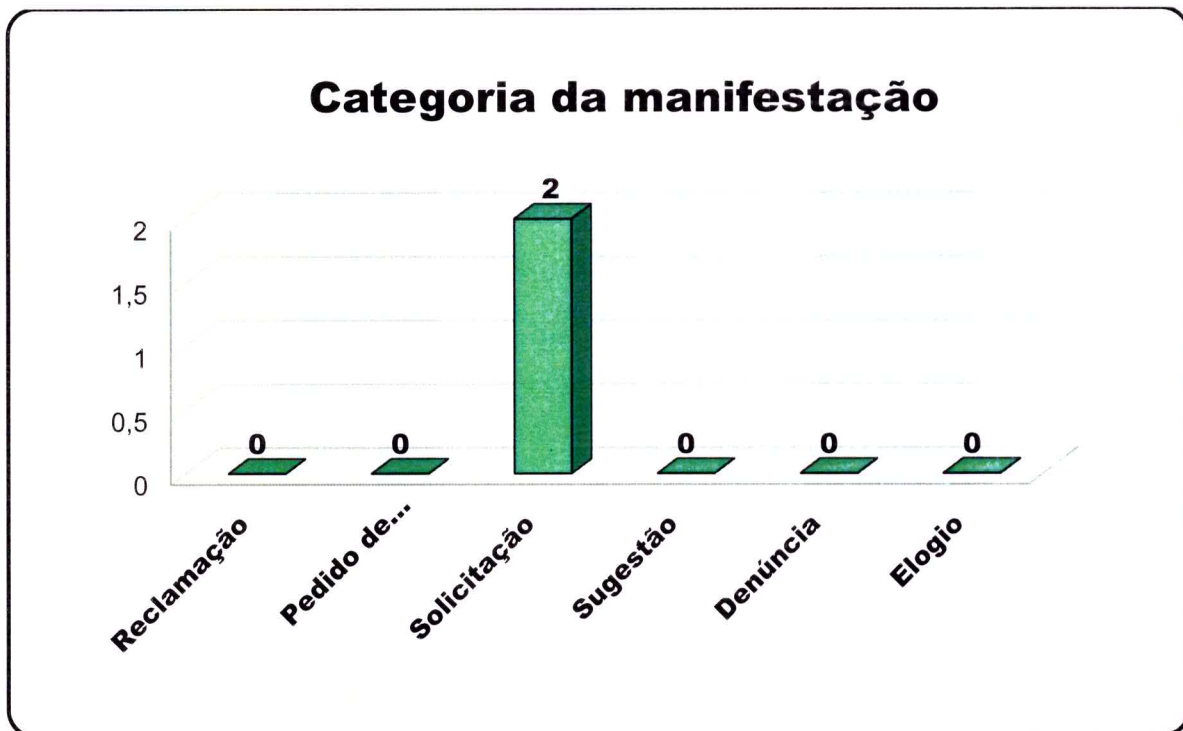
As demandas recebidas pela Divisão de Ouvidoria, no período de 01/02/2023 a 28/02/2023, contabilizaram **02 manifestações**.

5.1. Relação de Manifestações - competência 02/2023	
Total de manifestações	02
Respondidas	01
Não respondidas	01

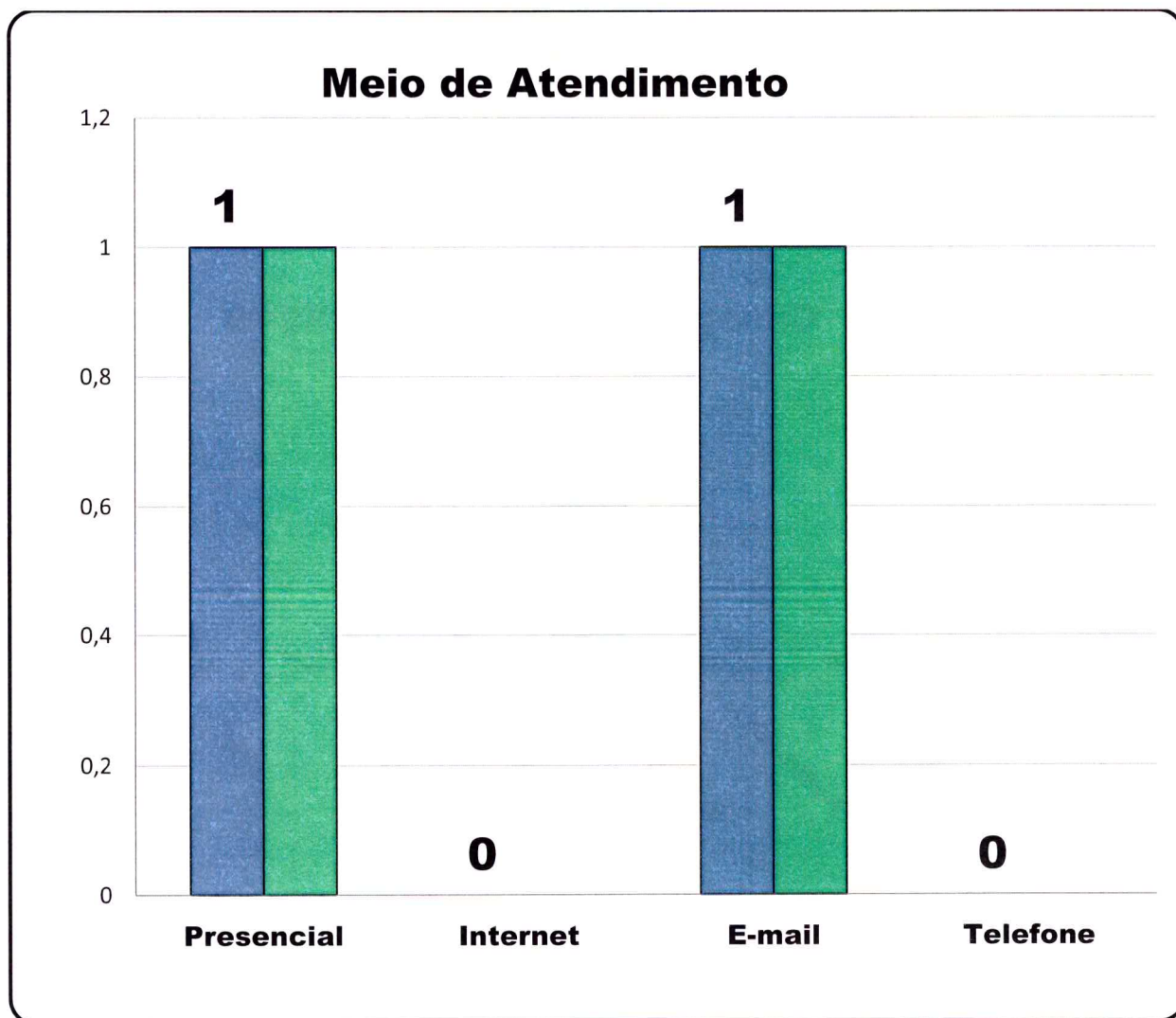


## 5.2- DEMANDAS POR CATEGORIA

As demandas recebidas pela Divisão de Ouvidoria, no período de 01/02/2023 a 28/02/2023, todas foram encaminhadas para os devidos setores responsáveis pelos processos ou por serem competentes para solucionar a manifestação




## MEIOS DE ACESSO





## DIVISÃO/SETOR DEMANDADO



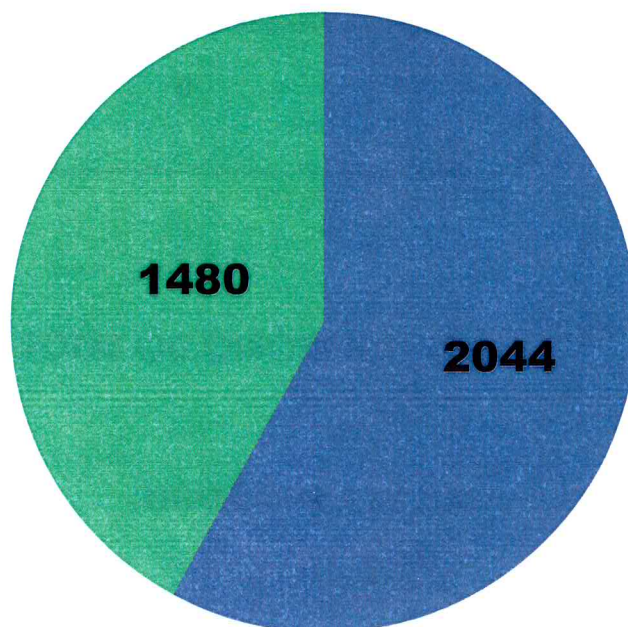
### 5.3- RELATÓRIO DO SETOR DE PROTOCOLO

#### DOS MEIOS DE ATENDIMENTO

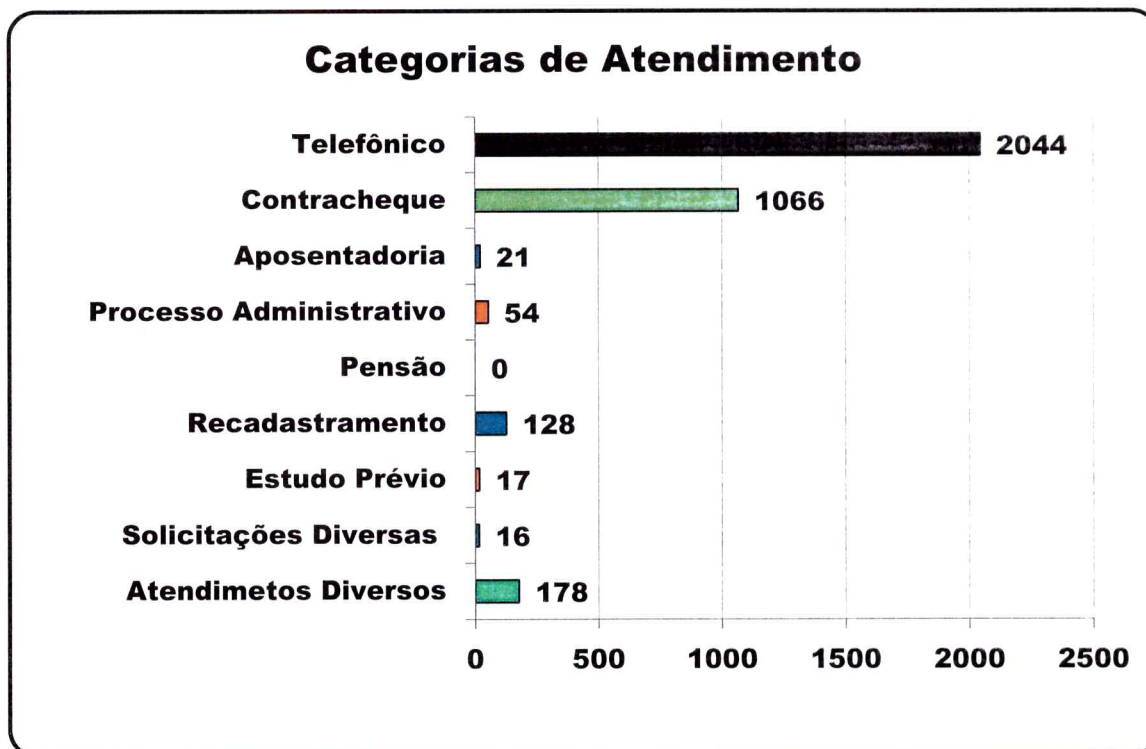
O Setor de Protocolo contabilizou no mês de fevereiro de 2023, o total de 3524 atendimentos, tanto atendimento telefônico como presencial, conforme demonstra o gráfico em anexo.

### Tipo de Atendimento

- Telefônico
- Presencial



#### 5.4- DAS DEMANDAS



<b>Relação de Demandas</b>	
Atendimento Telefônico	2044
Emissão de contracheque	1066
Abertura de Aposentadoria	21
Abertura de Processo Administrativo	54
Abertura de Pensão	0
Recadastramento	128
Estudo Prévio	17
Solicitações Diversas	16
Atendimentos Diversos	178
<b>TOTAL</b>	<b>3524</b>

## 5.5- CONCLUSÃO

A Divisão de Ouvidoria e Acolhimento continua trabalhando fortemente para consolidar sua atuação como instrumento de gestão.

A participação da população por meio da ouvidoria, seja sugerindo, elogiando, reclamando ou denunciando, dá-se de maneira democrática e eficiente para o processo de qualificação do serviço público oferecido.

Verifica-se que a Divisão de Ouvidoria e Acolhimento encontra-se adequadamente estruturada para atendimento das demandas, mas estamos buscando sempre a eficiência no âmbito dos trabalhos do setor, embora esta Divisão se sinta tecnicamente recompensada por ter conduzido seus trabalhos com profissionalismo e agilidade, ancorando suas ações na equidade social, e sempre focada no atendimento aos princípios constitucionais, norteadores da administração pública, há espaço para melhorias, principalmente na condução de um setor que, de fato, promova constantemente reformulação de processos, procedimentos e serviços prestados pelo Instituto.

Reafirmamos que a atuação desta Divisão ocorre de forma autônoma, transparente e independente.

Márcio Resende Diniz Júnior  
Chefe da Divisão de Ouvidoria e Acolhimento  
Mat. 455268913-1-IPREMB

**MARCIO RESENDE DINIZ JUNIOR**

CHEFE DA DIVISÃO DE OUVIDORIA E ACOLHIMENTO

## 6. RELATÓRIO - ASSESSORIA JURÍDICA – FEVEREIRO/2023

### 6.1 - RELAÇÃO DE PROCESSOS JURÍDICOS

Qt de	Nome da Parte	Nº do Processo	Órgão Julgador	Data Distribuição	Valor da Causa
1	ADRIANA COSTA DA SILVA	5003575-07.2023.8.13.0027	Vara da Fazenda Pública de Betim	04/02/2023	R\$ 100,00
2	JULIANA ANGELICA LARA SANTOS	5003323-04.2023.8.13.0027	Vara da Fazenda Pública de Betim	02/02/2023	R\$ 0,00
3	ELAINE HELENA DA SILVA FREIRE	5003573-37.2023.8.13.0027	Vara da Fazenda Pública de Betim	04/02/2023	R\$ 100,00
4	MARIA DO O GARCIA GOMES	5005245-80.2023.8.13.0027	Vara da Fazenda Pública de Betim	17/02/2023	R\$ 118.544,40
5	VANESSA NUNES ALVES	5004986-85.2023.8.13.0027	Vara da Fazenda Pública de Betim	15/02/2023	R\$ 149.788,80
6	ROSA DALVA RESENDE DA SILVA MOREIRA	5003828-92.2023.8.13.0027	Vara da Fazenda Pública de Betim	07/02/2023	R\$ 5.383,53
7	MARIA DE LOURDES CAMARGO	5005002-39.2023.8.13.0027	Vara da Fazenda Pública de Betim	15/02/2023	R\$ 30.063,96
8	EUSTAQUIO RONDON MEDEIROS	5005544-57.2023.8.13.0027	Vara da Fazenda Pública de Betim	23/02/2023	R\$ 40.315,56
9	LENILDA FERREIRA DE OLIVEIRA	5006165-54.2023.8.13.0027	Vara da Fazenda Pública de Betim	28/02/2023	R\$ 1.302,00
10	FERNANDO DE ASSIS FIGUEIREDO JUNIOR	5004087-87.2023.8.13.0027	Vara da Fazenda Pública de Betim	08/02/2023	R\$ 140.894,00
11	REGINA APARECIDA MALFACINI	5004206-48.2023.8.13.0027	Vara da Fazenda Pública de Betim	09/02/2023	R\$ 36.000,00
12	EDUARDO ANTONIO SILVA FRAGA	5005063-94.2023.8.13.0027	2º JD da Comarca de Betim	16/02/2023	R\$ 1.302,00
13	MARIA DO ROSARIO CARDOSO DE OLIVEIRA	5004502-70.2023.8.13.0027	1º JD da Comarca de Betim	13/02/2023	R\$ 44.684,96
14	MARIA DE FATIMA PEREIRA DOS SANTOS	5004137-16.2023.8.13.0027	2º JD da Comarca de Betim	09/02/2023	R\$ 32.807,91
15	CRISTINA DE FATIMA CARVALHO SENA	5003631-40.2023.8.13.0027	3º JD da Comarca de Betim	06/02/2023	R\$ 70.093,58
16	RENATA VAZ DE MELO	5002016-15.2023.8.13.0027	3º JD da Comarca de Betim	28/02/2023	R\$ 64.659,48
17	OTAVIANO EUSTAQUIO DE ARAUJO	5003808-04.2023.8.13.0027	2º JD da Comarca de Betim	07/02/2023	R\$ 71.386,10

No decorrer do mês de fevereiro de 2023, houve a propositura de 17 ações judiciais em desfavor do IPREMB.

Destacamos que, Assessoria Jurídica atua em aproximadamente 807 processos judiciais, em trâmite, apresentando diariamente no contencioso, defesas, recursos, dentre outras diversas manifestações jurídicas.

Insta salientar ainda que, a Assessoria sempre preza pela otimização das respostas, evitando qualquer mora ou perda no respondimento de prazos.

## **6.2- DA ANÁLISE DOS PROCESSOS ADMINISTRATIVOS**

**Durante o mês de fevereiro de 2023, a Assessoria Jurídica analisou 225 processos administrativos**, exarou 49 pareceres para concessão de benefícios, e emitiu 75 pareceres jurídicos, bem como, a realização de 81 despachos jurídicos, 14 memorandos e 06 ofícios.

Insta salientar também que, foram exaradas 07 portarias jurídicas organizacionais.

## **6.3- CONCLUSÃO**

Ressalta-se que, os pareceres de concessão de benefícios têm sua demanda determinada conforme progresso da Divisão de Benefícios, visto que, imediatamente após a chegada do Processo Administrativo nesta divisão, o parecer supramencionado é realizado.

Insta salientar que, existe uma alta carga de labor nos processos judiciais, uma vez que esta divisão vem trabalhando com o objetivo de responder a todas as demandas judiciais, e extrajudiciais que envolvem o IPREMB com excelência.

Nesse sentido, a Assessoria não tem medido esforços, para aperfeiçoar o trabalho nas demandas judiciais e administrativas.



**LEANDRO EDUARDO MARTINI LOPES**  
ASSESSORIA JURÍDICA





## 7. DECISÃO DA PRESIDÊNCIA

Diante dos relatórios apresentados pelas Divisões do Instituto de Previdência Social do Município de Betim – IPREMB, referente ao mês de fevereiro de 2023, aprovo e encaminho para publicação.



**BRUNO FERREIRA CYPRIANO**  
PRESIDENTE DO IPREMB

